

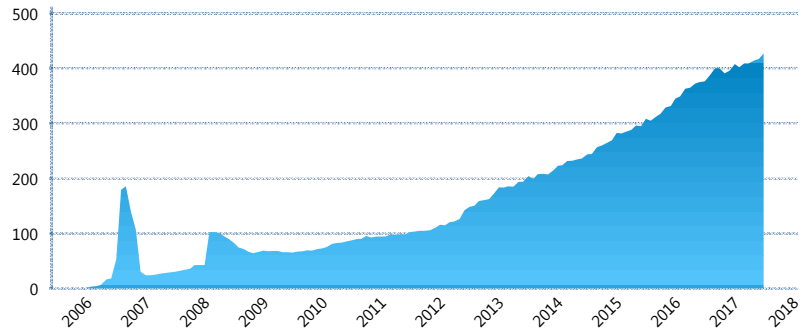
I. INFORMACIÓN FINANCIERA

I) Detalles del Fondo

| Detalles del Fondo | |
|-------------------------|--------------------------------------|
| Razón Social | Meta Siefore Adicional, S.A. de C.V. |
| Inicio de Operaciones | 31/01/2006 |
| Tipo de Fondo | Complementaria |
| Clave Bolsa | METAS |
| Activos Administrados * | 427 |
| ISIN | MX54ME0A0021 |
| Comisión Anual | 1.00% |
| Administrador | MetLife Afore, S.A. de C.V. |
| Director General | Mtro. Enrique Alejandro Giménez |
| Presidente del Consejo | Sofía Belmar Berumen |

Activos Administrados *

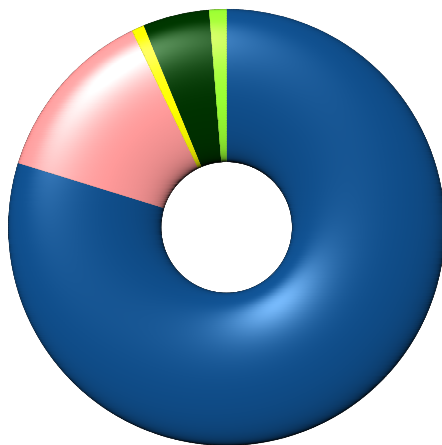
\$427



*Cifras en millones de pesos

Contiene el efecto de fusiones, cortes transversales y transferencias por edad. Para mayor información consultar: <http://www.consar.gob.mx/gobmx/Aplicativo/Factsheets/EC/ECSAR.pdf>

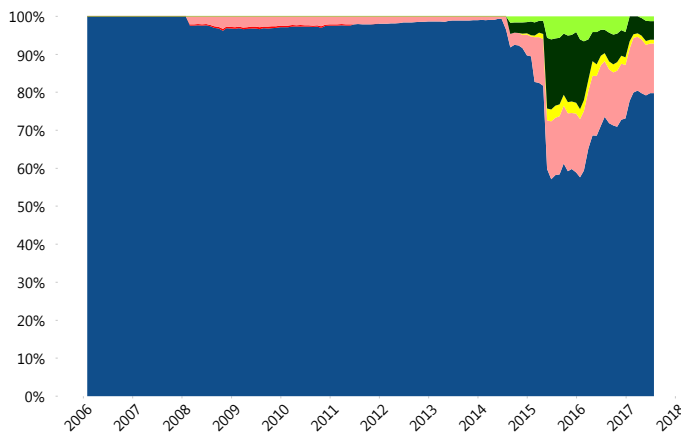
II) Inversiones



| | |
|------------------------------|--------|
| Deuda Gubernamental | 79.76% |
| Deuda Nacional | 13.12% |
| FIBRAS | 0.93% |
| Renta Variable Internacional | 4.91% |
| Renta Variable Nacional | 1.28% |

| Tipo de Instrumento | | Metlife (AC1) | Sistema Adicional... |
|------------------------------|---------------------------------|----------------|----------------------|
| Renta Variable Nacional | Renta Variable Nacional | 1.28% | 4.54% |
| | Total | 1.28% | 4.54% |
| Renta Variable Internacional | Renta Variable Internacional | 4.91% | 13.32% |
| | Total | 4.91% | 13.32% |
| Mercancías | Mercancías | 0.00% | 0.02% |
| | Total | 0.00% | 0.02% |
| FIBRAS | FIBRAS | 0.93% | 1.37% |
| | Total | 0.93% | 1.37% |
| Estructurado | Estructurados | 0.00% | 0.05% |
| | Total | 0.00% | 0.05% |
| Deuda Nacional | Alimentos | 0.32% | 0.24% |
| | Automotriz | 0.00% | 0.09% |
| | Banca de Desarrollo | 0.00% | 1.64% |
| | Bancario | 0.47% | 1.22% |
| | Bebidas | 0.00% | 0.09% |
| | Cemento | 0.00% | 0.01% |
| | Centros Comerciales | 0.00% | 0.00% |
| | Consumo | 0.00% | 0.19% |
| | Empresas Productivas del Estado | 2.37% | 2.83% |
| | Estados | 0.00% | 1.68% |
| | Europesos | 1.11% | 0.91% |
| | Grupos Industriales | 0.00% | 0.05% |
| | Infraestructura | 4.58% | 1.66% |
| | Otros | 1.02% | 0.48% |
| | Papel | 0.00% | 0.01% |
| | Serv. Financieros | 0.00% | 0.05% |
| | Telecom | 2.01% | 0.29% |
| Transporte | 0.00% | 0.01% | |
| Vivienda | 1.23% | 1.70% | |
| Total | 13.12% | 13.13% | |
| Deuda Internacional | Deuda Internacional | 0.00% | 0.01% |
| | Total | 0.00% | 0.01% |
| Deuda Gubernamental | BONDES | 0.00% | 16.23% |
| | BONOS | 11.26% | 15.69% |
| | BPA182 | 0.77% | 0.39% |
| | BPAS | 0.00% | 0.21% |
| | BPAT | 0.00% | 3.11% |
| | CBIC | 0.00% | 0.12% |
| | CETES | 5.86% | 8.24% |
| | REPORTO | 2.86% | 4.64% |
| | UDIBONO | 57.60% | 18.80% |
| | UMS | 1.42% | 0.11% |
| Total | 79.76% | 67.55% | |
| Total | 100.00% | 100.00% | |

Evolución de Inversiones



| | |
|---------------------|------------------------------|
| Deuda Gubernamental | Renta Variable Internacional |
| Deuda Internacional | Renta Variable Nacional |
| Deuda Nacional | |
| FIBRAS | |

**Considera las inversiones de todo el grupo de SIEFORES Adicionales
Cifras al cierre de julio de 2017

III) Desempeño

Rendimiento Bolsa

| Tipo | Metlife (AC1) | Sistema Adicionales |
|--------|---------------|---------------------|
| 1 año | 2.95% | 4.87% |
| 2 años | 3.29% | 4.75% |
| 3 años | 2.64% | 4.45% |
| 5 años | 2.71% | 4.66% |

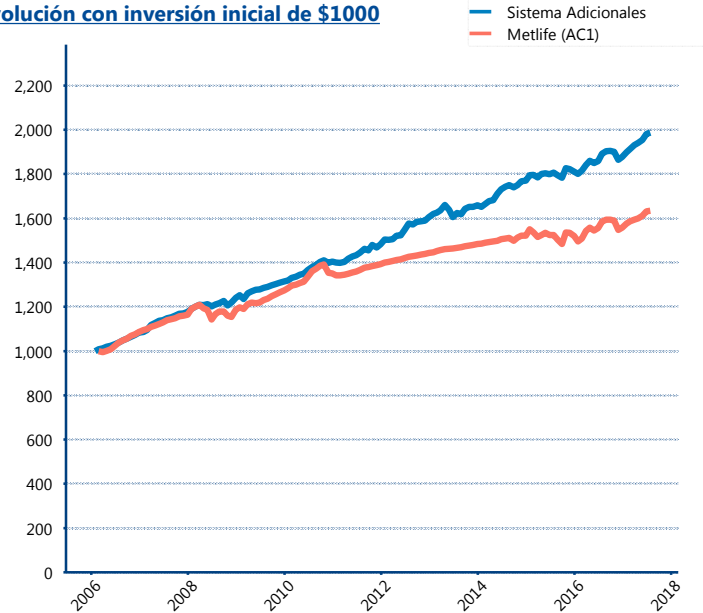
Indicador de Rendimiento Neto

N/A

N/A

N/A

Evolución con inversión inicial de \$1000



Construido con el precio de la Siefore registrado en la Bolsa Mexicana de Valores

IV) Medidas de sensibilidad y riesgos

Evolución del Plazo Promedio Ponderado

